

# COMUNE DI SALO'

Consultazioni del 24 e 25 febbraio 2013


## Senato della Repubblica


### SCRUTINIO


#### Sezioni 10 su 10

| Elettori                  |             | Votanti       |                      | Schede bianche                  | 59 - 0.96% |
|---------------------------|-------------|---------------|----------------------|---------------------------------|------------|
| Maschi                    | 3492        | Maschi        | 2867 - 82.10%        | Schede nulle                    | 93 - 1.52% |
| Femmine                   | 4181        | Femmine       | 3252 - 77.78%        | Voti contestati e non assegnati | 0 - 0.00%  |
| <b>Totale</b>             | <b>7673</b> | <b>Totale</b> | <b>6119 - 79.75%</b> | Voti nulli                      | 0 - 0.00%  |
| <b>Totale voti validi</b> |             |               |                      | <b>5967 - 97.52%</b>            |            |

| Candidato / Lista   |  | Voti        | %             |
|---|--|-------------|---------------|
| <b>Silvio BERLUSCONI</b>  |  | <b>2349</b> | <b>39.37%</b> |
|  FRATELLI D'ITALIA         |  | 148         | 2.48%         |
|  PENSIONATI                |  | 45          | 0.75%         |
|  IL POPOLO DELLA LIBERTA' |  | 1369        | 22.94%        |
|  BASTA TASSE             |  | 7           | 0.12%         |
|  MODERATI IN RIVOLUZIONE |  | 2           | 0.03%         |
|  LA DESTRA               |  | 17          | 0.28%         |
|  LEGA NORD               |  | 761         | 12.75%        |

|  |  |           |              |
|--|--|-----------|--------------|
| <b>Antonio INGROIA</b>   |  | <b>41</b> | <b>0.69%</b> |
|  RIVOLUZIONE CIVILE |  | 41        | 0.69%        |

|  |  |           |              |
|--|--|-----------|--------------|
| <b>Marco FERRANDO</b>  |  | <b>13</b> | <b>0.22%</b> |
|  PARTITO COMUNISTA DEI LAVORATORI |  | 13        | 0.22%        |

|   |  |            |              |
|---|--|------------|--------------|
| <b>Oscar Fulvio GIANNINO</b>  |  | <b>128</b> | <b>2.15%</b> |
|  FARE PER FERMARE IL DECLINO |  | 128        | 2.15%        |











# COMUNE DI SALO'

Consultazioni del 24 e 25 febbraio 2013

## Senato della Repubblica

### SCRUTINIO

#### Sezioni 10 su 10

| Candidato / Lista   | Voti        | %             |
|---|-------------|---------------|
| <b>Roberto FIORE</b>  | <b>15</b>   | <b>0.25%</b>  |
|  <b>FORZA NUOVA</b>                  | 15          | 0.25%         |
| <b>Luca ROMAGNOLI</b>   | <b>18</b>   | <b>0.30%</b>  |
|  <b>FIAMMA TRICOLORE</b>             | 18          | 0.30%         |
| <b>Pier Luigi BERSANI</b>   | <b>1589</b> | <b>26.63%</b> |
|  <b>MODERATI</b>                     | 10          | 0.17%         |
|  <b>CENTRO DEMOCRATICO</b>          | 7           | 0.12%         |
|  <b>SINISTRA ECOLOGIA LIBERTA'</b> | 124         | 2.08%         |
|  <b>PARTITO DEMOCRATICO</b>        | 1448        | 24.27%        |
| <b>Simone DI STEFANO</b>  | <b>6</b>    | <b>0.10%</b>  |
|  <b>CASAPOUND ITALIA</b>           | 6           | 0.10%         |
| <b>Giulio ARRIGHINI</b>   | <b>11</b>   | <b>0.18%</b>  |
|  <b>UNIONE PADANA</b>              | 11          | 0.18%         |
| <b>Marco MARSILI</b>  | <b>3</b>    | <b>0.05%</b>  |
|  <b>I PIRATI</b>                   | 3           | 0.05%         |
| <b>Magdi Cristiano ALLAM</b>  | <b>13</b>   | <b>0.22%</b>  |
|  <b>IO AMO L'ITALIA</b>            | 13          | 0.22%         |

# COMUNE DI SALO'

Consultazioni del 24 e 25 febbraio 2013

## Senato della Repubblica

### SCRUTINIO

Sezioni 10 su 10

| Candidato / Lista  | Voti        | %             |
|--|-------------|---------------|
| <b>Enzo BOSIO</b>  | <b>24</b>   | <b>0.40%</b>  |
|  <b>CIVILTA' RURALE</b>             | 24          | 0.40%         |
| <b>Giacinto Marco PANNELLA</b>   | <b>12</b>   | <b>0.20%</b>  |
|  <b>AMNISTIA GIUSTIZIA LIBERTA'</b> | 12          | 0.20%         |
| <b>Mario MONTI</b>   | <b>740</b>  | <b>12.40%</b> |
|  <b>CON MONTI PER L'ITALIA</b>      | 740         | 12.40%        |
| <b>Giuseppe Piero GRILLO</b>   | <b>1005</b> | <b>16.84%</b> |
|  <b>MOVIMENTO 5 STELLE</b>        | 1005        | 16.84%        |

# COMUNE DI SALO'

Consultazioni del 24 e 25 febbraio 2013


## Senato della Repubblica


### SCRUTINIO


#### Sezione 1 - Istituto Tecnico Battisti

| Elettori      |            | Votanti       |                     |                                 |                     |
|---------------|------------|---------------|---------------------|---------------------------------|---------------------|
| Maschi        | 267        | Maschi        | 225 - 84.27%        | Schede bianche                  | 3 - 0.60%           |
| Femmine       | 343        | Femmine       | 276 - 80.47%        | Schede nulle                    | 3 - 0.60%           |
| <b>Totale</b> | <b>610</b> | <b>Totale</b> | <b>501 - 82.13%</b> | Voti contestati e non assegnati | 0 - 0.00%           |
|               |            |               |                     | Voti nulli                      | 0 - 0.00%           |
|               |            |               |                     | <b>Totale voti validi</b>       | <b>495 - 98.80%</b> |

| Candidato / Lista   |  | Voti       | %             |
|---|--|------------|---------------|
| <b>Silvio BERLUSCONI</b>  |  | <b>219</b> | <b>44.24%</b> |
|  FRATELLI D'ITALIA         |  | 22         | 4.44%         |
|  PENSIONATI                |  | 5          | 1.01%         |
|  IL POPOLO DELLA LIBERTA' |  | 112        | 22.63%        |
|  BASTA TASSE             |  | 0          | 0.00%         |
|  MODERATI IN RIVOLUZIONE |  | 0          | 0.00%         |
|  LA DESTRA               |  | 3          | 0.61%         |
|  LEGA NORD               |  | 77         | 15.56%        |

|  |  |          |              |
|--|--|----------|--------------|
| <b>Antonio INGROIA</b>   |  | <b>0</b> | <b>0.00%</b> |
|  RIVOLUZIONE CIVILE |  | 0        | 0.00%        |

|  |  |          |              |
|--|--|----------|--------------|
| <b>Marco FERRANDO</b>  |  | <b>2</b> | <b>0.40%</b> |
|  PARTITO COMUNISTA DEI LAVORATORI |  | 2        | 0.40%        |

|   |  |           |              |
|---|--|-----------|--------------|
| <b>Oscar Fulvio GIANNINO</b>  |  | <b>12</b> | <b>2.42%</b> |
|  FARE PER FERMARE IL DECLINO |  | 12        | 2.42%        |











# COMUNE DI SALO'

Consultazioni del 24 e 25 febbraio 2013

## Senato della Repubblica

### SCRUTINIO

#### Sezione 1 - Istituto Tecnico Battisti

| Candidato / Lista   | Voti       | %             |
|---|------------|---------------|
| <b>Roberto FIORE</b>  | <b>1</b>   | <b>0.20%</b>  |
|  <b>FORZA NUOVA</b>                  | 1          | 0.20%         |
| <b>Luca ROMAGNOLI</b>   | <b>2</b>   | <b>0.40%</b>  |
|  <b>FIAMMA TRICOLORE</b>             | 2          | 0.40%         |
| <b>Pier Luigi BERSANI</b>   | <b>109</b> | <b>22.02%</b> |
|  <b>MODERATI</b>                     | 0          | 0.00%         |
|  <b>CENTRO DEMOCRATICO</b>          | 2          | 0.40%         |
|  <b>SINISTRA ECOLOGIA LIBERTA'</b> | 4          | 0.81%         |
|  <b>PARTITO DEMOCRATICO</b>        | 103        | 20.81%        |
| <b>Simone DI STEFANO</b>  | <b>1</b>   | <b>0.20%</b>  |
|  <b>CASAPOUND ITALIA</b>           | 1          | 0.20%         |
| <b>Giulio ARRIGHINI</b>   | <b>3</b>   | <b>0.61%</b>  |
|  <b>UNIONE PADANA</b>              | 3          | 0.61%         |
| <b>Marco MARSILI</b>  | <b>0</b>   | <b>0.00%</b>  |
|  <b>I PIRATI</b>                   | 0          | 0.00%         |
| <b>Magdi Cristiano ALLAM</b>  | <b>0</b>   | <b>0.00%</b>  |
|  <b>IO AMO L'ITALIA</b>            | 0          | 0.00%         |

# COMUNE DI SALO'

Consultazioni del 24 e 25 febbraio 2013

## Senato della Repubblica

### SCRUTINIO

#### Sezione 1 - Istituto Tecnico Battisti

| Candidato / Lista  | Voti      | %             |
|--|-----------|---------------|
| <b>Enzo BOSIO</b>  | <b>3</b>  | <b>0.61%</b>  |
|  <b>CIVILTA' RURALE</b>             | 3         | 0.61%         |
| <b>Giacinto Marco PANNELLA</b>   | <b>1</b>  | <b>0.20%</b>  |
|  <b>AMNISTIA GIUSTIZIA LIBERTA'</b> | 1         | 0.20%         |
| <b>Mario MONTI</b>   | <b>56</b> | <b>11.31%</b> |
|  <b>CON MONTI PER L'ITALIA</b>      | 56        | 11.31%        |
| <b>Giuseppe Piero GRILLO</b>   | <b>86</b> | <b>17.37%</b> |
|  <b>MOVIMENTO 5 STELLE</b>        | 86        | 17.37%        |

# COMUNE DI SALO'

Consultazioni del 24 e 25 febbraio 2013


## Senato della Repubblica


### SCRUTINIO


#### Sezione 2 - Istituto Tecnico Battisti

| Elettori      |            | Votanti       |                     |                                 |                     |
|---------------|------------|---------------|---------------------|---------------------------------|---------------------|
| Maschi        | 331        | Maschi        | 268 - 80.97%        | Schede bianche                  | 6 - 1.09%           |
| Femmine       | 361        | Femmine       | 283 - 78.39%        | Schede nulle                    | 7 - 1.27%           |
| <b>Totale</b> | <b>692</b> | <b>Totale</b> | <b>551 - 79.62%</b> | Voti contestati e non assegnati | 0 - 0.00%           |
|               |            |               |                     | Voti nulli                      | 0 - 0.00%           |
|               |            |               |                     | <b>Totale voti validi</b>       | <b>538 - 97.64%</b> |

| Candidato / Lista   |  | Voti       | %             |
|---|--|------------|---------------|
| <b>Silvio BERLUSCONI</b>  |  | <b>248</b> | <b>46.10%</b> |
|  FRATELLI D'ITALIA         |  | 17         | 3.16%         |
|  PENSIONATI                |  | 2          | 0.37%         |
|  IL POPOLO DELLA LIBERTA' |  | 158        | 29.37%        |
|  BASTA TASSE             |  | 0          | 0.00%         |
|  MODERATI IN RIVOLUZIONE |  | 0          | 0.00%         |
|  LA DESTRA               |  | 2          | 0.37%         |
|  LEGA NORD               |  | 69         | 12.83%        |

|  |  |          |              |
|--|--|----------|--------------|
| <b>Antonio INGROIA</b>   |  | <b>3</b> | <b>0.56%</b> |
|  RIVOLUZIONE CIVILE |  | 3        | 0.56%        |

|  |  |          |              |
|--|--|----------|--------------|
| <b>Marco FERRANDO</b>  |  | <b>0</b> | <b>0.00%</b> |
|  PARTITO COMUNISTA DEI LAVORATORI |  | 0        | 0.00%        |

|   |  |           |              |
|---|--|-----------|--------------|
| <b>Oscar Fulvio GIANNINO</b>  |  | <b>21</b> | <b>3.90%</b> |
|  FARE PER FERMARE IL DECLINO |  | 21        | 3.90%        |











# COMUNE DI SALO'

Consultazioni del 24 e 25 febbraio 2013

## Senato della Repubblica

### SCRUTINIO

#### Sezione 2 - Istituto Tecnico Battisti

| Candidato / Lista   | Voti       | %             |
|---|------------|---------------|
| <b>Roberto FIORE</b>  | <b>0</b>   | <b>0.00%</b>  |
|  <b>FORZA NUOVA</b>                  | 0          | 0.00%         |
| <b>Luca ROMAGNOLI</b>   | <b>0</b>   | <b>0.00%</b>  |
|  <b>FIAMMA TRICOLORE</b>             | 0          | 0.00%         |
| <b>Pier Luigi BERSANI</b>   | <b>109</b> | <b>20.26%</b> |
|  <b>MODERATI</b>                     | 0          | 0.00%         |
|  <b>CENTRO DEMOCRATICO</b>          | 1          | 0.19%         |
|  <b>SINISTRA ECOLOGIA LIBERTA'</b> | 10         | 1.86%         |
|  <b>PARTITO DEMOCRATICO</b>        | 98         | 18.22%        |
| <b>Simone DI STEFANO</b>  | <b>1</b>   | <b>0.19%</b>  |
|  <b>CASAPOUND ITALIA</b>           | 1          | 0.19%         |
| <b>Giulio ARRIGHINI</b>   | <b>1</b>   | <b>0.19%</b>  |
|  <b>UNIONE PADANA</b>              | 1          | 0.19%         |
| <b>Marco MARSILI</b>  | <b>0</b>   | <b>0.00%</b>  |
|  <b>I PIRATI</b>                   | 0          | 0.00%         |
| <b>Magdi Cristiano ALLAM</b>  | <b>5</b>   | <b>0.93%</b>  |
|  <b>IO AMO L'ITALIA</b>            | 5          | 0.93%         |

# COMUNE DI SALO'

Consultazioni del 24 e 25 febbraio 2013

## Senato della Repubblica

### SCRUTINIO

#### Sezione 2 - Istituto Tecnico Battisti

| Candidato / Lista  | Voti      | %             |
|--|-----------|---------------|
| <b>Enzo BOSIO</b>  | <b>2</b>  | <b>0.37%</b>  |
|  <b>CIVILTA' RURALE</b>             | 2         | 0.37%         |
| <b>Giacinto Marco PANNELLA</b>   | <b>2</b>  | <b>0.37%</b>  |
|  <b>AMNISTIA GIUSTIZIA LIBERTA'</b> | 2         | 0.37%         |
| <b>Mario MONTI</b>   | <b>67</b> | <b>12.45%</b> |
|  <b>CON MONTI PER L'ITALIA</b>      | 67        | 12.45%        |
| <b>Giuseppe Piero GRILLO</b>   | <b>79</b> | <b>14.68%</b> |
|  <b>MOVIMENTO 5 STELLE</b>        | 79        | 14.68%        |

# COMUNE DI SALO'

Consultazioni del 24 e 25 febbraio 2013


## Senato della Repubblica


### SCRUTINIO


#### Sezione 3 - Istituto Tecnico Battisti

| Elettori      |            | Votanti       |                     |                                 |                     |
|---------------|------------|---------------|---------------------|---------------------------------|---------------------|
| Maschi        | 376        | Maschi        | 305 - 81.12%        | Schede bianche                  | 2 - 0.31%           |
| Femmine       | 446        | Femmine       | 339 - 76.01%        | Schede nulle                    | 16 - 2.48%          |
| <b>Totale</b> | <b>822</b> | <b>Totale</b> | <b>644 - 78.35%</b> | Voti contestati e non assegnati | 0 - 0.00%           |
|               |            |               |                     | Voti nulli                      | 0 - 0.00%           |
|               |            |               |                     | <b>Totale voti validi</b>       | <b>626 - 97.20%</b> |

| Candidato / Lista   |  | Voti       | %             |
|---|--|------------|---------------|
| <b>Silvio BERLUSCONI</b>  |  | <b>258</b> | <b>41.21%</b> |
|  FRATELLI D'ITALIA         |  | 18         | 2.88%         |
|  PENSIONATI                |  | 3          | 0.48%         |
|  IL POPOLO DELLA LIBERTA' |  | 155        | 24.76%        |
|  BASTA TASSE             |  | 1          | 0.16%         |
|  MODERATI IN RIVOLUZIONE |  | 0          | 0.00%         |
|  LA DESTRA               |  | 3          | 0.48%         |
|  LEGA NORD               |  | 78         | 12.46%        |

|  |  |          |              |
|--|--|----------|--------------|
| <b>Antonio INGROIA</b>   |  | <b>2</b> | <b>0.32%</b> |
|  RIVOLUZIONE CIVILE |  | 2        | 0.32%        |

|  |  |          |              |
|--|--|----------|--------------|
| <b>Marco FERRANDO</b>  |  | <b>1</b> | <b>0.16%</b> |
|  PARTITO COMUNISTA DEI LAVORATORI |  | 1        | 0.16%        |

|   |  |           |              |
|---|--|-----------|--------------|
| <b>Oscar Fulvio GIANNINO</b>  |  | <b>15</b> | <b>2.40%</b> |
|  FARE PER FERMARE IL DECLINO |  | 15        | 2.40%        |











# COMUNE DI SALO'

Consultazioni del 24 e 25 febbraio 2013

## Senato della Repubblica

### SCRUTINIO

#### Sezione 3 - Istituto Tecnico Battisti

| Candidato / Lista   | Voti       | %             |
|---|------------|---------------|
| <b>Roberto FIORE</b>  | <b>0</b>   | <b>0.00%</b>  |
|  <b>FORZA NUOVA</b>                  | 0          | 0.00%         |
| <b>Luca ROMAGNOLI</b>   | <b>2</b>   | <b>0.32%</b>  |
|  <b>FIAMMA TRICOLORE</b>             | 2          | 0.32%         |
| <b>Pier Luigi BERSANI</b>   | <b>172</b> | <b>27.48%</b> |
|  <b>MODERATI</b>                     | 1          | 0.16%         |
|  <b>CENTRO DEMOCRATICO</b>          | 0          | 0.00%         |
|  <b>SINISTRA ECOLOGIA LIBERTA'</b> | 10         | 1.60%         |
|  <b>PARTITO DEMOCRATICO</b>        | 161        | 25.72%        |
| <b>Simone DI STEFANO</b>  | <b>1</b>   | <b>0.16%</b>  |
|  <b>CASAPOUND ITALIA</b>           | 1          | 0.16%         |
| <b>Giulio ARRIGHINI</b>   | <b>1</b>   | <b>0.16%</b>  |
|  <b>UNIONE PADANA</b>              | 1          | 0.16%         |
| <b>Marco MARSILI</b>  | <b>0</b>   | <b>0.00%</b>  |
|  <b>I PIRATI</b>                   | 0          | 0.00%         |
| <b>Magdi Cristiano ALLAM</b>  | <b>0</b>   | <b>0.00%</b>  |
|  <b>IO AMO L'ITALIA</b>            | 0          | 0.00%         |

# COMUNE DI SALO'

Consultazioni del 24 e 25 febbraio 2013

## Senato della Repubblica

### SCRUTINIO

#### Sezione 3 - Istituto Tecnico Battisti

| Candidato / Lista  | Voti       | %             |
|--|------------|---------------|
| <b>Enzo BOSIO</b>  | <b>0</b>   | <b>0.00%</b>  |
|  <b>CIVILTA' RURALE</b>             | 0          | 0.00%         |
| <b>Giacinto Marco PANNELLA</b>   | <b>4</b>   | <b>0.64%</b>  |
|  <b>AMNISTIA GIUSTIZIA LIBERTA'</b> | 4          | 0.64%         |
| <b>Mario MONTI</b>   | <b>61</b>  | <b>9.74%</b>  |
|  <b>CON MONTI PER L'ITALIA</b>      | 61         | 9.74%         |
| <b>Giuseppe Piero GRILLO</b>   | <b>109</b> | <b>17.41%</b> |
|  <b>MOVIMENTO 5 STELLE</b>        | 109        | 17.41%        |

# COMUNE DI SALO'

Consultazioni del 24 e 25 febbraio 2013


## Senato della Repubblica


### SCRUTINIO


#### Sezione 4 - Istituto Tecnico Battisti

| Elettori                  |            | Votanti       |                     | Schede bianche                  | 12 - 1.66% |
|---------------------------|------------|---------------|---------------------|---------------------------------|------------|
| Maschi                    | 373        | Maschi        | 310 - 83.11%        | Schede nulle                    | 12 - 1.66% |
| Femmine                   | 526        | Femmine       | 413 - 78.52%        | Voti contestati e non assegnati | 0 - 0.00%  |
| <b>Totale</b>             | <b>899</b> | <b>Totale</b> | <b>723 - 80.42%</b> | Voti nulli                      | 0 - 0.00%  |
| <b>Totale voti validi</b> |            |               |                     | <b>699 - 96.68%</b>             |            |

| Candidato / Lista   | Voti       | %             |
|---|------------|---------------|
| <b>Silvio BERLUSCONI</b>  | <b>250</b> | <b>35.77%</b> |
|  FRATELLI D'ITALIA         | 14         | 2.00%         |
|  PENSIONATI                | 3          | 0.43%         |
|  IL POPOLO DELLA LIBERTA' | 160        | 22.89%        |
|  BASTA TASSE             | 1          | 0.14%         |
|  MODERATI IN RIVOLUZIONE | 1          | 0.14%         |
|  LA DESTRA               | 2          | 0.29%         |
|  LEGA NORD               | 69         | 9.87%         |

|  |          |              |
|--|----------|--------------|
| <b>Antonio INGROIA</b>   | <b>7</b> | <b>1.00%</b> |
|  RIVOLUZIONE CIVILE | 7        | 1.00%        |

|  |          |              |
|--|----------|--------------|
| <b>Marco FERRANDO</b>  | <b>3</b> | <b>0.43%</b> |
|  PARTITO COMUNISTA DEI LAVORATORI | 3        | 0.43%        |

|   |           |              |
|---|-----------|--------------|
| <b>Oscar Fulvio GIANNINO</b>  | <b>14</b> | <b>2.00%</b> |
|  FARE PER FERMARE IL DECLINO | 14        | 2.00%        |











# COMUNE DI SALO'

Consultazioni del 24 e 25 febbraio 2013

## Senato della Repubblica

### SCRUTINIO

#### Sezione 4 - Istituto Tecnico Battisti

| Candidato / Lista   | Voti       | %             |
|---|------------|---------------|
| <b>Roberto FIORE</b>  | <b>3</b>   | <b>0.43%</b>  |
|  <b>FORZA NUOVA</b>                  | 3          | 0.43%         |
| <b>Luca ROMAGNOLI</b>   | <b>4</b>   | <b>0.57%</b>  |
|  <b>FIAMMA TRICOLORE</b>             | 4          | 0.57%         |
| <b>Pier Luigi BERSANI</b>   | <b>212</b> | <b>30.33%</b> |
|  <b>MODERATI</b>                     | 2          | 0.29%         |
|  <b>CENTRO DEMOCRATICO</b>          | 0          | 0.00%         |
|  <b>SINISTRA ECOLOGIA LIBERTA'</b> | 15         | 2.15%         |
|  <b>PARTITO DEMOCRATICO</b>        | 195        | 27.90%        |
| <b>Simone DI STEFANO</b>  | <b>0</b>   | <b>0.00%</b>  |
|  <b>CASAPOUND ITALIA</b>           | 0          | 0.00%         |
| <b>Giulio ARRIGHINI</b>   | <b>0</b>   | <b>0.00%</b>  |
|  <b>UNIONE PADANA</b>              | 0          | 0.00%         |
| <b>Marco MARSILI</b>  | <b>0</b>   | <b>0.00%</b>  |
|  <b>I PIRATI</b>                   | 0          | 0.00%         |
| <b>Magdi Cristiano ALLAM</b>  | <b>1</b>   | <b>0.14%</b>  |
|  <b>IO AMO L'ITALIA</b>            | 1          | 0.14%         |

# COMUNE DI SALO'

Consultazioni del 24 e 25 febbraio 2013

## Senato della Repubblica

### SCRUTINIO

#### Sezione 4 - Istituto Tecnico Battisti

| Candidato / Lista  | Voti       | %             |
|--|------------|---------------|
| <b>Enzo BOSIO</b>  | <b>0</b>   | <b>0.00%</b>  |
|  <b>CIVILTA' RURALE</b>             | 0          | 0.00%         |
| <b>Giacinto Marco PANNELLA</b>   | <b>0</b>   | <b>0.00%</b>  |
|  <b>AMNISTIA GIUSTIZIA LIBERTA'</b> | 0          | 0.00%         |
| <b>Mario MONTI</b>   | <b>111</b> | <b>15.88%</b> |
|  <b>CON MONTI PER L'ITALIA</b>      | 111        | 15.88%        |
| <b>Giuseppe Piero GRILLO</b>   | <b>94</b>  | <b>13.45%</b> |
|  <b>MOVIMENTO 5 STELLE</b>        | 94         | 13.45%        |

# COMUNE DI SALO'

Consultazioni del 24 e 25 febbraio 2013


## Senato della Repubblica


### SCRUTINIO


#### Sezione 5 - Scuole elementari due Pini

| Elettori      |            | Votanti       |                     |                                 |                     |
|---------------|------------|---------------|---------------------|---------------------------------|---------------------|
| Maschi        | 339        | Maschi        | 279 - 82.30%        | Schede bianche                  | 5 - 0.93%           |
| Femmine       | 344        | Femmine       | 261 - 75.87%        | Schede nulle                    | 4 - 0.74%           |
| <b>Totale</b> | <b>683</b> | <b>Totale</b> | <b>540 - 79.06%</b> | Voti contestati e non assegnati | 0 - 0.00%           |
|               |            |               |                     | Voti nulli                      | 0 - 0.00%           |
|               |            |               |                     | <b>Totale voti validi</b>       | <b>531 - 98.33%</b> |

| Candidato / Lista   |  | Voti       | %             |
|---|--|------------|---------------|
| <b>Silvio BERLUSCONI</b>  |  | <b>222</b> | <b>41.81%</b> |
|  FRATELLI D'ITALIA         |  | 5          | 0.94%         |
|  PENSIONATI                |  | 5          | 0.94%         |
|  IL POPOLO DELLA LIBERTA' |  | 126        | 23.73%        |
|  BASTA TASSE             |  | 0          | 0.00%         |
|  MODERATI IN RIVOLUZIONE |  | 0          | 0.00%         |
|  LA DESTRA               |  | 2          | 0.38%         |
|  LEGA NORD               |  | 84         | 15.82%        |

|  |  |          |              |
|--|--|----------|--------------|
| <b>Antonio INGROIA</b>   |  | <b>5</b> | <b>0.94%</b> |
|  RIVOLUZIONE CIVILE |  | 5        | 0.94%        |

|  |  |          |              |
|--|--|----------|--------------|
| <b>Marco FERRANDO</b>  |  | <b>0</b> | <b>0.00%</b> |
|  PARTITO COMUNISTA DEI LAVORATORI |  | 0        | 0.00%        |

|   |  |           |              |
|---|--|-----------|--------------|
| <b>Oscar Fulvio GIANNINO</b>  |  | <b>10</b> | <b>1.88%</b> |
|  FARE PER FERMARE IL DECLINO |  | 10        | 1.88%        |











# COMUNE DI SALO'

Consultazioni del 24 e 25 febbraio 2013

## Senato della Repubblica

### SCRUTINIO

#### Sezione 5 - Scuole elementari due Pini

| Candidato / Lista   | Voti       | %             |
|---|------------|---------------|
| <b>Roberto FIORE</b>  | <b>2</b>   | <b>0.38%</b>  |
|  <b>FORZA NUOVA</b>                  | 2          | 0.38%         |
| <b>Luca ROMAGNOLI</b>   | <b>2</b>   | <b>0.38%</b>  |
|  <b>FIAMMA TRICOLORE</b>             | 2          | 0.38%         |
| <b>Pier Luigi BERSANI</b>   | <b>101</b> | <b>19.02%</b> |
|  <b>MODERATI</b>                     | 0          | 0.00%         |
|  <b>CENTRO DEMOCRATICO</b>          | 0          | 0.00%         |
|  <b>SINISTRA ECOLOGIA LIBERTA'</b> | 9          | 1.69%         |
|  <b>PARTITO DEMOCRATICO</b>        | 92         | 17.33%        |
| <b>Simone DI STEFANO</b>  | <b>1</b>   | <b>0.19%</b>  |
|  <b>CASAPOUND ITALIA</b>           | 1          | 0.19%         |
| <b>Giulio ARRIGHINI</b>   | <b>1</b>   | <b>0.19%</b>  |
|  <b>UNIONE PADANA</b>              | 1          | 0.19%         |
| <b>Marco MARSILI</b>  | <b>0</b>   | <b>0.00%</b>  |
|  <b>I PIRATI</b>                   | 0          | 0.00%         |
| <b>Magdi Cristiano ALLAM</b>  | <b>0</b>   | <b>0.00%</b>  |
|  <b>IO AMO L'ITALIA</b>            | 0          | 0.00%         |

# COMUNE DI SALO'

Consultazioni del 24 e 25 febbraio 2013

## Senato della Repubblica

### SCRUTINIO

#### Sezione 5 - Scuole elementari due Pini

| Candidato / Lista  | Voti       | %             |
|--|------------|---------------|
| <b>Enzo BOSIO</b>  | <b>3</b>   | <b>0.56%</b>  |
|  <b>CIVILTA' RURALE</b>             | 3          | 0.56%         |
| <b>Giacinto Marco PANNELLA</b>   | <b>1</b>   | <b>0.19%</b>  |
|  <b>AMNISTIA GIUSTIZIA LIBERTA'</b> | 1          | 0.19%         |
| <b>Mario MONTI</b>   | <b>69</b>  | <b>12.99%</b> |
|  <b>CON MONTI PER L'ITALIA</b>      | 69         | 12.99%        |
| <b>Giuseppe Piero GRILLO</b>   | <b>114</b> | <b>21.47%</b> |
|  <b>MOVIMENTO 5 STELLE</b>        | 114        | 21.47%        |

# COMUNE DI SALO'

Consultazioni del 24 e 25 febbraio 2013


## Senato della Repubblica


### SCRUTINIO


#### Sezione 6 - Scuole elementari due Pini

| Elettori                  |            | Votanti       |                     | Schede bianche                  | 8 - 1.30% |
|---------------------------|------------|---------------|---------------------|---------------------------------|-----------|
| Maschi                    | 363        | Maschi        | 293 - 80.72%        | Schede nulle                    | 8 - 1.30% |
| Femmine                   | 409        | Femmine       | 324 - 79.22%        | Voti contestati e non assegnati | 0 - 0.00% |
| <b>Totale</b>             | <b>772</b> | <b>Totale</b> | <b>617 - 79.92%</b> | Voti nulli                      | 0 - 0.00% |
| <b>Totale voti validi</b> |            |               |                     | <b>601 - 97.41%</b>             |           |

| Candidato / Lista   |  | Voti       | %             |
|---|--|------------|---------------|
| <b>Silvio BERLUSCONI</b>  |  | <b>236</b> | <b>39.27%</b> |
|  FRATELLI D'ITALIA         |  | 12         | 2.00%         |
|  PENSIONATI                |  | 10         | 1.66%         |
|  IL POPOLO DELLA LIBERTA' |  | 135        | 22.46%        |
|  BASTA TASSE             |  | 1          | 0.17%         |
|  MODERATI IN RIVOLUZIONE |  | 0          | 0.00%         |
|  LA DESTRA               |  | 0          | 0.00%         |
|  LEGA NORD               |  | 78         | 12.98%        |

|  |  |          |              |
|--|--|----------|--------------|
| <b>Antonio INGROIA</b>   |  | <b>6</b> | <b>1.00%</b> |
|  RIVOLUZIONE CIVILE |  | 6        | 1.00%        |

|  |  |          |              |
|--|--|----------|--------------|
| <b>Marco FERRANDO</b>  |  | <b>0</b> | <b>0.00%</b> |
|  PARTITO COMUNISTA DEI LAVORATORI |  | 0        | 0.00%        |

|   |  |          |              |
|---|--|----------|--------------|
| <b>Oscar Fulvio GIANNINO</b>  |  | <b>9</b> | <b>1.50%</b> |
|  FARE PER FERMARE IL DECLINO |  | 9        | 1.50%        |











# COMUNE DI SALO'

Consultazioni del 24 e 25 febbraio 2013

## Senato della Repubblica

### SCRUTINIO

#### Sezione 6 - Scuole elementari due Pini

| Candidato / Lista   | Voti       | %             |
|---|------------|---------------|
| <b>Roberto FIORE</b>  | <b>1</b>   | <b>0.17%</b>  |
|  <b>FORZA NUOVA</b>                  | 1          | 0.17%         |
| <b>Luca ROMAGNOLI</b>   | <b>0</b>   | <b>0.00%</b>  |
|  <b>FIAMMA TRICOLORE</b>             | 0          | 0.00%         |
| <b>Pier Luigi BERSANI</b>   | <b>163</b> | <b>27.12%</b> |
|  <b>MODERATI</b>                     | 2          | 0.33%         |
|  <b>CENTRO DEMOCRATICO</b>          | 0          | 0.00%         |
|  <b>SINISTRA ECOLOGIA LIBERTA'</b> | 13         | 2.16%         |
|  <b>PARTITO DEMOCRATICO</b>        | 148        | 24.63%        |
| <b>Simone DI STEFANO</b>  | <b>1</b>   | <b>0.17%</b>  |
|  <b>CASAPOUND ITALIA</b>           | 1          | 0.17%         |
| <b>Giulio ARRIGHINI</b>   | <b>2</b>   | <b>0.33%</b>  |
|  <b>UNIONE PADANA</b>              | 2          | 0.33%         |
| <b>Marco MARSILI</b>  | <b>3</b>   | <b>0.50%</b>  |
|  <b>I PIRATI</b>                   | 3          | 0.50%         |
| <b>Magdi Cristiano ALLAM</b>  | <b>0</b>   | <b>0.00%</b>  |
|  <b>IO AMO L'ITALIA</b>            | 0          | 0.00%         |

# COMUNE DI SALO'

Consultazioni del 24 e 25 febbraio 2013

## Senato della Repubblica

### SCRUTINIO

#### Sezione 6 - Scuole elementari due Pini

| Candidato / Lista  | Voti      | %             |
|--|-----------|---------------|
| <b>Enzo BOSIO</b>  | <b>8</b>  | <b>1.33%</b>  |
|  <b>CIVILTA' RURALE</b>             | 8         | 1.33%         |
| <b>Giacinto Marco PANNELLA</b>   | <b>0</b>  | <b>0.00%</b>  |
|  <b>AMNISTIA GIUSTIZIA LIBERTA'</b> | 0         | 0.00%         |
| <b>Mario MONTI</b>   | <b>79</b> | <b>13.14%</b> |
|  <b>CON MONTI PER L'ITALIA</b>      | 79        | 13.14%        |
| <b>Giuseppe Piero GRILLO</b>   | <b>93</b> | <b>15.47%</b> |
|  <b>MOVIMENTO 5 STELLE</b>        | 93        | 15.47%        |

# COMUNE DI SALO'

Consultazioni del 24 e 25 febbraio 2013


## Senato della Repubblica


### SCRUTINIO


#### Sezione 7 - Istituto Tecnico Battisti

| Elettori      |            | Votanti       |                     |                                 |                     |
|---------------|------------|---------------|---------------------|---------------------------------|---------------------|
| Maschi        | 386        | Maschi        | 317 - 82.12%        | Schede bianche                  | 3 - 0.42%           |
| Femmine       | 492        | Femmine       | 392 - 79.67%        | Schede nulle                    | 15 - 2.12%          |
| <b>Totale</b> | <b>878</b> | <b>Totale</b> | <b>709 - 80.75%</b> | Voti contestati e non assegnati | 0 - 0.00%           |
|               |            |               |                     | Voti nulli                      | 0 - 0.00%           |
|               |            |               |                     | <b>Totale voti validi</b>       | <b>691 - 97.46%</b> |

| Candidato / Lista   |  | Voti       | %             |
|---|--|------------|---------------|
| <b>Silvio BERLUSCONI</b>  |  | <b>249</b> | <b>36.03%</b> |
|  FRATELLI D'ITALIA         |  | 12         | 1.74%         |
|  PENSIONATI                |  | 8          | 1.16%         |
|  IL POPOLO DELLA LIBERTA' |  | 140        | 20.26%        |
|  BASTA TASSE             |  | 2          | 0.29%         |
|  MODERATI IN RIVOLUZIONE |  | 1          | 0.14%         |
|  LA DESTRA               |  | 2          | 0.29%         |
|  LEGA NORD               |  | 84         | 12.16%        |

|  |  |          |              |
|--|--|----------|--------------|
| <b>Antonio INGROIA</b>   |  | <b>6</b> | <b>0.87%</b> |
|  RIVOLUZIONE CIVILE |  | 6        | 0.87%        |

|  |  |          |              |
|--|--|----------|--------------|
| <b>Marco FERRANDO</b>  |  | <b>2</b> | <b>0.29%</b> |
|  PARTITO COMUNISTA DEI LAVORATORI |  | 2        | 0.29%        |

|   |  |           |              |
|---|--|-----------|--------------|
| <b>Oscar Fulvio GIANNINO</b>  |  | <b>15</b> | <b>2.17%</b> |
|  FARE PER FERMARE IL DECLINO |  | 15        | 2.17%        |











# COMUNE DI SALO'

Consultazioni del 24 e 25 febbraio 2013

## Senato della Repubblica

### SCRUTINIO

#### Sezione 7 - Istituto Tecnico Battisti

| Candidato / Lista   | Voti       | %             |
|---|------------|---------------|
| <b>Roberto FIORE</b>  | <b>2</b>   | <b>0.29%</b>  |
|  <b>FORZA NUOVA</b>                  | 2          | 0.29%         |
| <b>Luca ROMAGNOLI</b>   | <b>2</b>   | <b>0.29%</b>  |
|  <b>FIAMMA TRICOLORE</b>             | 2          | 0.29%         |
| <b>Pier Luigi BERSANI</b>   | <b>199</b> | <b>28.80%</b> |
|  <b>MODERATI</b>                     | 1          | 0.14%         |
|  <b>CENTRO DEMOCRATICO</b>          | 2          | 0.29%         |
|  <b>SINISTRA ECOLOGIA LIBERTA'</b> | 15         | 2.17%         |
|  <b>PARTITO DEMOCRATICO</b>        | 181        | 26.19%        |
| <b>Simone DI STEFANO</b>  | <b>0</b>   | <b>0.00%</b>  |
|  <b>CASAPOUND ITALIA</b>           | 0          | 0.00%         |
| <b>Giulio ARRIGHINI</b>   | <b>2</b>   | <b>0.29%</b>  |
|  <b>UNIONE PADANA</b>              | 2          | 0.29%         |
| <b>Marco MARSILI</b>  | <b>0</b>   | <b>0.00%</b>  |
|  <b>I PIRATI</b>                   | 0          | 0.00%         |
| <b>Magdi Cristiano ALLAM</b>  | <b>2</b>   | <b>0.29%</b>  |
|  <b>IO AMO L'ITALIA</b>            | 2          | 0.29%         |

# COMUNE DI SALO'

Consultazioni del 24 e 25 febbraio 2013

## Senato della Repubblica

### SCRUTINIO

#### Sezione 7 - Istituto Tecnico Battisti

| Candidato / Lista  | Voti       | %             |
|--|------------|---------------|
| <b>Enzo BOSIO</b>  | <b>0</b>   | <b>0.00%</b>  |
|  <b>CIVILTA' RURALE</b>             | 0          | 0.00%         |
| <b>Giacinto Marco PANNELLA</b>   | <b>2</b>   | <b>0.29%</b>  |
|  <b>AMNISTIA GIUSTIZIA LIBERTA'</b> | 2          | 0.29%         |
| <b>Mario MONTI</b>   | <b>82</b>  | <b>11.87%</b> |
|  <b>CON MONTI PER L'ITALIA</b>      | 82         | 11.87%        |
| <b>Giuseppe Piero GRILLO</b>   | <b>128</b> | <b>18.52%</b> |
|  <b>MOVIMENTO 5 STELLE</b>        | 128        | 18.52%        |

# COMUNE DI SALO'

Consultazioni del 24 e 25 febbraio 2013


## Senato della Repubblica


### SCRUTINIO


#### Sezione 8 - Scuole elementari due Pini

| Elettori      |            | Votanti       |                     |                                 |                     |
|---------------|------------|---------------|---------------------|---------------------------------|---------------------|
| Maschi        | 324        | Maschi        | 276 - 85.19%        | Schede bianche                  | 2 - 0.34%           |
| Femmine       | 370        | Femmine       | 307 - 82.97%        | Schede nulle                    | 6 - 1.03%           |
| <b>Totale</b> | <b>694</b> | <b>Totale</b> | <b>583 - 84.01%</b> | Voti contestati e non assegnati | 0 - 0.00%           |
|               |            |               |                     | Voti nulli                      | 0 - 0.00%           |
|               |            |               |                     | <b>Totale voti validi</b>       | <b>575 - 98.63%</b> |

| Candidato / Lista   |  | Voti       | %             |
|---|--|------------|---------------|
| <b>Silvio BERLUSCONI</b>  |  | <b>219</b> | <b>38.09%</b> |
|  FRATELLI D'ITALIA         |  | 17         | 2.96%         |
|  PENSIONATI                |  | 1          | 0.17%         |
|  IL POPOLO DELLA LIBERTA' |  | 119        | 20.70%        |
|  BASTA TASSE             |  | 1          | 0.17%         |
|  MODERATI IN RIVOLUZIONE |  | 0          | 0.00%         |
|  LA DESTRA               |  | 2          | 0.35%         |
|  LEGA NORD               |  | 79         | 13.74%        |

|  |  |          |              |
|--|--|----------|--------------|
| <b>Antonio INGROIA</b>   |  | <b>4</b> | <b>0.70%</b> |
|  RIVOLUZIONE CIVILE |  | 4        | 0.70%        |

|  |  |          |              |
|--|--|----------|--------------|
| <b>Marco FERRANDO</b>  |  | <b>0</b> | <b>0.00%</b> |
|  PARTITO COMUNISTA DEI LAVORATORI |  | 0        | 0.00%        |

|   |  |          |              |
|---|--|----------|--------------|
| <b>Oscar Fulvio GIANNINO</b>  |  | <b>6</b> | <b>1.04%</b> |
|  FARE PER FERMARE IL DECLINO |  | 6        | 1.04%        |











# COMUNE DI SALO'

Consultazioni del 24 e 25 febbraio 2013

## Senato della Repubblica

### SCRUTINIO

#### Sezione 8 - Scuole elementari due Pini

| Candidato / Lista   | Voti       | %             |
|---|------------|---------------|
| <b>Roberto FIORE</b>  | <b>4</b>   | <b>0.70%</b>  |
|  <b>FORZA NUOVA</b>                  | 4          | 0.70%         |
| <b>Luca ROMAGNOLI</b>   | <b>2</b>   | <b>0.35%</b>  |
|  <b>FIAMMA TRICOLORE</b>             | 2          | 0.35%         |
| <b>Pier Luigi BERSANI</b>   | <b>164</b> | <b>28.52%</b> |
|  <b>MODERATI</b>                     | 1          | 0.17%         |
|  <b>CENTRO DEMOCRATICO</b>          | 2          | 0.35%         |
|  <b>SINISTRA ECOLOGIA LIBERTA'</b> | 11         | 1.91%         |
|  <b>PARTITO DEMOCRATICO</b>        | 150        | 26.09%        |
| <b>Simone DI STEFANO</b>  | <b>0</b>   | <b>0.00%</b>  |
|  <b>CASAPOUND ITALIA</b>           | 0          | 0.00%         |
| <b>Giulio ARRIGHINI</b>   | <b>0</b>   | <b>0.00%</b>  |
|  <b>UNIONE PADANA</b>              | 0          | 0.00%         |
| <b>Marco MARSILI</b>  | <b>0</b>   | <b>0.00%</b>  |
|  <b>I PIRATI</b>                   | 0          | 0.00%         |
| <b>Magdi Cristiano ALLAM</b>  | <b>1</b>   | <b>0.17%</b>  |
|  <b>IO AMO L'ITALIA</b>            | 1          | 0.17%         |

# COMUNE DI SALO'

Consultazioni del 24 e 25 febbraio 2013

## Senato della Repubblica

### SCRUTINIO

#### Sezione 8 - Scuole elementari due Pini

| Candidato / Lista  | Voti       | %             |
|--|------------|---------------|
| <b>Enzo BOSIO</b>  | <b>6</b>   | <b>1.04%</b>  |
|  <b>CIVILTA' RURALE</b>             | 6          | 1.04%         |
| <b>Giacinto Marco PANNELLA</b>   | <b>0</b>   | <b>0.00%</b>  |
|  <b>AMNISTIA GIUSTIZIA LIBERTA'</b> | 0          | 0.00%         |
| <b>Mario MONTI</b>   | <b>65</b>  | <b>11.30%</b> |
|  <b>CON MONTI PER L'ITALIA</b>      | 65         | 11.30%        |
| <b>Giuseppe Piero GRILLO</b>   | <b>104</b> | <b>18.09%</b> |
|  <b>MOVIMENTO 5 STELLE</b>        | 104        | 18.09%        |

# COMUNE DI SALO'

Consultazioni del 24 e 25 febbraio 2013


## Senato della Repubblica


### SCRUTINIO


#### Sezione 9 - Scuole elementari due Pini

| Elettori      |            | Votanti       |                     |                                 |                     |
|---------------|------------|---------------|---------------------|---------------------------------|---------------------|
| Maschi        | 424        | Maschi        | 338 - 79.72%        | Schede bianche                  | 10 - 1.40%          |
| Femmine       | 547        | Femmine       | 377 - 68.92%        | Schede nulle                    | 11 - 1.54%          |
| <b>Totale</b> | <b>971</b> | <b>Totale</b> | <b>715 - 73.64%</b> | Voti contestati e non assegnati | 0 - 0.00%           |
|               |            |               |                     | Voti nulli                      | 0 - 0.00%           |
|               |            |               |                     | <b>Totale voti validi</b>       | <b>694 - 97.06%</b> |

| Candidato / Lista   |  | Voti       | %             |
|---|--|------------|---------------|
| <b>Silvio BERLUSCONI</b>  |  | <b>306</b> | <b>44.09%</b> |
|  FRATELLI D'ITALIA         |  | 24         | 3.46%         |
|  PENSIONATI                |  | 4          | 0.58%         |
|  IL POPOLO DELLA LIBERTA' |  | 177        | 25.50%        |
|  BASTA TASSE             |  | 1          | 0.14%         |
|  MODERATI IN RIVOLUZIONE |  | 0          | 0.00%         |
|  LA DESTRA               |  | 1          | 0.14%         |
|  LEGA NORD               |  | 99         | 14.27%        |

|  |  |          |              |
|--|--|----------|--------------|
| <b>Antonio INGROIA</b>   |  | <b>4</b> | <b>0.58%</b> |
|  RIVOLUZIONE CIVILE |  | 4        | 0.58%        |

|  |  |          |              |
|--|--|----------|--------------|
| <b>Marco FERRANDO</b>  |  | <b>1</b> | <b>0.14%</b> |
|  PARTITO COMUNISTA DEI LAVORATORI |  | 1        | 0.14%        |

|   |  |           |              |
|---|--|-----------|--------------|
| <b>Oscar Fulvio GIANNINO</b>  |  | <b>16</b> | <b>2.31%</b> |
|  FARE PER FERMARE IL DECLINO |  | 16        | 2.31%        |











# COMUNE DI SALO'

Consultazioni del 24 e 25 febbraio 2013

## Senato della Repubblica

### SCRUTINIO

#### Sezione 9 - Scuole elementari due Pini

| Candidato / Lista   | Voti       | %             |
|---|------------|---------------|
| <b>Roberto FIORE</b>  | <b>2</b>   | <b>0.29%</b>  |
|  <b>FORZA NUOVA</b>                  | 2          | 0.29%         |
| <b>Luca ROMAGNOLI</b>   | <b>4</b>   | <b>0.58%</b>  |
|  <b>FIAMMA TRICOLORE</b>             | 4          | 0.58%         |
| <b>Pier Luigi BERSANI</b>   | <b>142</b> | <b>20.46%</b> |
|  <b>MODERATI</b>                     | 2          | 0.29%         |
|  <b>CENTRO DEMOCRATICO</b>          | 0          | 0.00%         |
|  <b>SINISTRA ECOLOGIA LIBERTA'</b> | 11         | 1.59%         |
|  <b>PARTITO DEMOCRATICO</b>        | 129        | 18.59%        |
| <b>Simone DI STEFANO</b>  | <b>1</b>   | <b>0.14%</b>  |
|  <b>CASAPOUND ITALIA</b>           | 1          | 0.14%         |
| <b>Giulio ARRIGHINI</b>   | <b>0</b>   | <b>0.00%</b>  |
|  <b>UNIONE PADANA</b>              | 0          | 0.00%         |
| <b>Marco MARSILI</b>  | <b>0</b>   | <b>0.00%</b>  |
|  <b>I PIRATI</b>                   | 0          | 0.00%         |
| <b>Magdi Cristiano ALLAM</b>  | <b>3</b>   | <b>0.43%</b>  |
|  <b>IO AMO L'ITALIA</b>            | 3          | 0.43%         |

# COMUNE DI SALO'

Consultazioni del 24 e 25 febbraio 2013

## Senato della Repubblica

### SCRUTINIO

#### Sezione 9 - Scuole elementari due Pini

| Candidato / Lista  | Voti       | %             |
|--|------------|---------------|
| <b>Enzo BOSIO</b>  | <b>2</b>   | <b>0.29%</b>  |
|  <b>CIVILTA' RURALE</b>             | 2          | 0.29%         |
| <b>Giacinto Marco PANNELLA</b>   | <b>2</b>   | <b>0.29%</b>  |
|  <b>AMNISTIA GIUSTIZIA LIBERTA'</b> | 2          | 0.29%         |
| <b>Mario MONTI</b>   | <b>98</b>  | <b>14.12%</b> |
|  <b>CON MONTI PER L'ITALIA</b>      | 98         | 14.12%        |
| <b>Giuseppe Piero GRILLO</b>   | <b>113</b> | <b>16.28%</b> |
|  <b>MOVIMENTO 5 STELLE</b>        | 113        | 16.28%        |

# COMUNE DI SALO'

Consultazioni del 24 e 25 febbraio 2013


## Senato della Repubblica


### SCRUTINIO


#### Sezione 10 - Scuole elementari due Pini

| Elettori      |            | Votanti       |                     |                                 |                     |
|---------------|------------|---------------|---------------------|---------------------------------|---------------------|
| Maschi        | 309        | Maschi        | 256 - 82.85%        | Schede bianche                  | 8 - 1.49%           |
| Femmine       | 343        | Femmine       | 280 - 81.63%        | Schede nulle                    | 11 - 2.05%          |
| <b>Totale</b> | <b>652</b> | <b>Totale</b> | <b>536 - 82.21%</b> | Voti contestati e non assegnati | 0 - 0.00%           |
|               |            |               |                     | Voti nulli                      | 0 - 0.00%           |
|               |            |               |                     | <b>Totale voti validi</b>       | <b>517 - 96.46%</b> |

| Candidato / Lista   |  | Voti       | %             |
|---|--|------------|---------------|
| <b>Silvio BERLUSCONI</b>  |  | <b>142</b> | <b>27.47%</b> |
|  FRATELLI D'ITALIA         |  | 7          | 1.35%         |
|  PENSIONATI                |  | 4          | 0.77%         |
|  IL POPOLO DELLA LIBERTA' |  | 87         | 16.83%        |
|  BASTA TASSE             |  | 0          | 0.00%         |
|  MODERATI IN RIVOLUZIONE |  | 0          | 0.00%         |
|  LA DESTRA               |  | 0          | 0.00%         |
|  LEGA NORD               |  | 44         | 8.51%         |

|  |  |          |              |
|--|--|----------|--------------|
| <b>Antonio INGROIA</b>   |  | <b>4</b> | <b>0.77%</b> |
|  RIVOLUZIONE CIVILE |  | 4        | 0.77%        |

|  |  |          |              |
|--|--|----------|--------------|
| <b>Marco FERRANDO</b>  |  | <b>4</b> | <b>0.77%</b> |
|  PARTITO COMUNISTA DEI LAVORATORI |  | 4        | 0.77%        |

|   |  |           |              |
|---|--|-----------|--------------|
| <b>Oscar Fulvio GIANNINO</b>  |  | <b>10</b> | <b>1.93%</b> |
|  FARE PER FERMARE IL DECLINO |  | 10        | 1.93%        |











# COMUNE DI SALO'

Consultazioni del 24 e 25 febbraio 2013

## Senato della Repubblica

### SCRUTINIO

#### Sezione 10 - Scuole elementari due Pini

| Candidato / Lista   | Voti       | %             |
|---|------------|---------------|
| <b>Roberto FIORE</b>  | <b>0</b>   | <b>0.00%</b>  |
|  <b>FORZA NUOVA</b>                  | 0          | 0.00%         |
| <b>Luca ROMAGNOLI</b>   | <b>0</b>   | <b>0.00%</b>  |
|  <b>FIAMMA TRICOLORE</b>             | 0          | 0.00%         |
| <b>Pier Luigi BERSANI</b>   | <b>218</b> | <b>42.17%</b> |
|  <b>MODERATI</b>                     | 1          | 0.19%         |
|  <b>CENTRO DEMOCRATICO</b>          | 0          | 0.00%         |
|  <b>SINISTRA ECOLOGIA LIBERTA'</b> | 26         | 5.03%         |
|  <b>PARTITO DEMOCRATICO</b>        | 191        | 36.94%        |
| <b>Simone DI STEFANO</b>  | <b>0</b>   | <b>0.00%</b>  |
|  <b>CASAPOUND ITALIA</b>           | 0          | 0.00%         |
| <b>Giulio ARRIGHINI</b>   | <b>1</b>   | <b>0.19%</b>  |
|  <b>UNIONE PADANA</b>              | 1          | 0.19%         |
| <b>Marco MARSILI</b>  | <b>0</b>   | <b>0.00%</b>  |
|  <b>I PIRATI</b>                   | 0          | 0.00%         |
| <b>Magdi Cristiano ALLAM</b>  | <b>1</b>   | <b>0.19%</b>  |
|  <b>IO AMO L'ITALIA</b>            | 1          | 0.19%         |

# COMUNE DI SALO'

Consultazioni del 24 e 25 febbraio 2013

## Senato della Repubblica

### SCRUTINIO

#### Sezione 10 - Scuole elementari due Pini

| Candidato / Lista   | Voti      | %             |
|---|-----------|---------------|
| <b>Enzo BOSIO</b>   | <b>0</b>  | <b>0.00%</b>  |
|  CIVILTA' RURALE             | 0         | 0.00%         |
| <b>Giacinto Marco PANNELLA</b>  | <b>0</b>  | <b>0.00%</b>  |
|  AMNISTIA GIUSTIZIA LIBERTA' | 0         | 0.00%         |
| <b>Mario MONTI</b>  | <b>52</b> | <b>10.06%</b> |
|  CON MONTI PER L'ITALIA      | 52        | 10.06%        |
| <b>Giuseppe Piero GRILLO</b>  | <b>85</b> | <b>16.44%</b> |
|  MOVIMENTO 5 STELLE        | 85        | 16.44%        |